

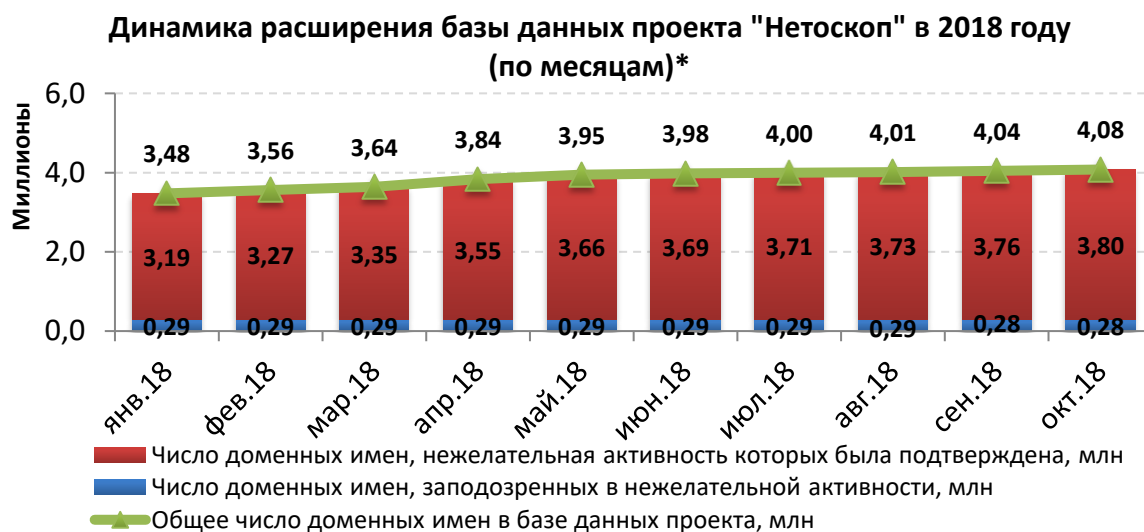
СТАТИСТИЧЕСКИЙ ОТЧЕТ ПО ПРОЕКТУ НЕТОСКОП

По данным на 31.10.2018

По состоянию на конец октября 2018 года база данных проекта «Нетоскоп» содержала 4 077 852 доменных имен (второго, третьего и ниже уровней), которые хотя бы раз за период с ноября 2012 года по октябрь 2018 года были замечены или заподозрены в нежелательной активности.

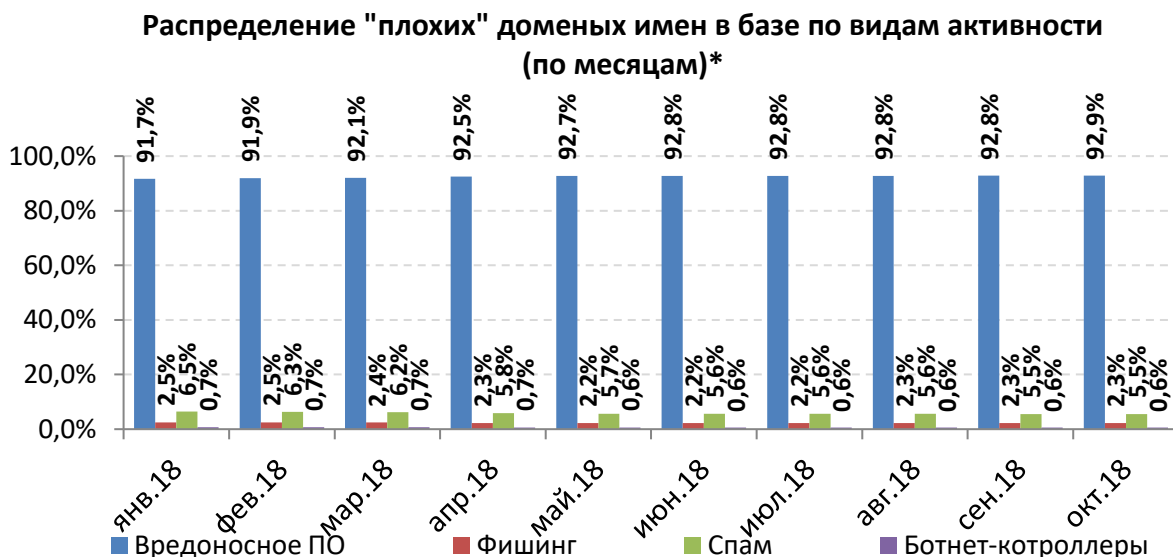


* Учитываются доменные имена второго, третьего и ниже уровней в доменах .RU, .SU и .RF.



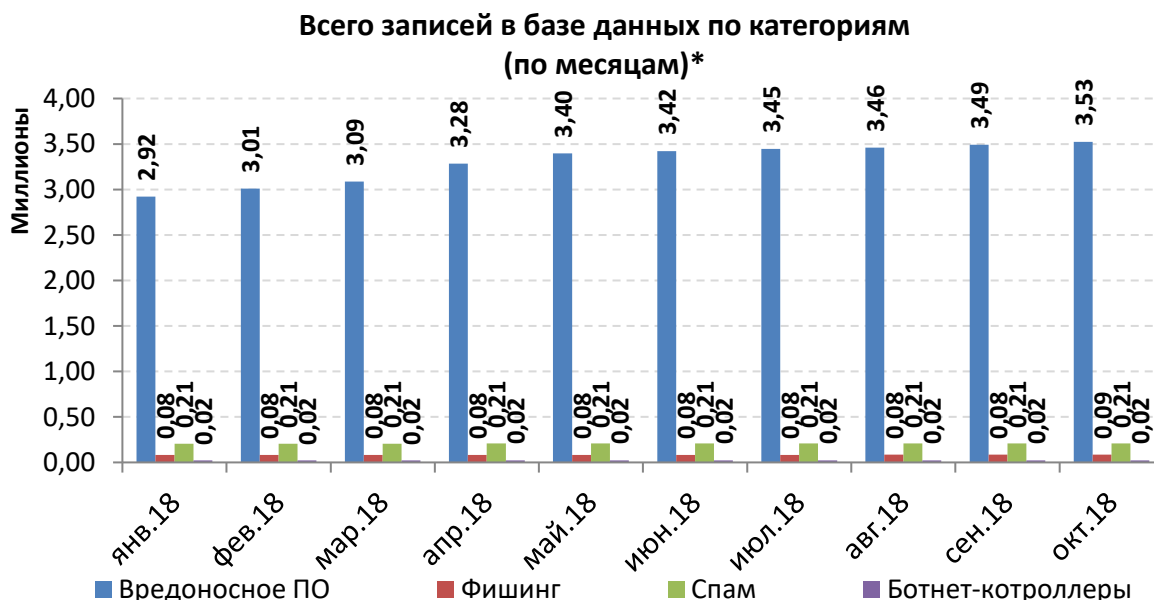
* Учитываются доменные имена второго, третьего и ниже уровней в доменах .RU, .SU и .RF.

Наибольшей популярностью у нарушителей пользуется размещение на интернет-сайтах вредоносного кода (92,9% «плохих» доменных имен по состоянию на конец октября 2018 года).



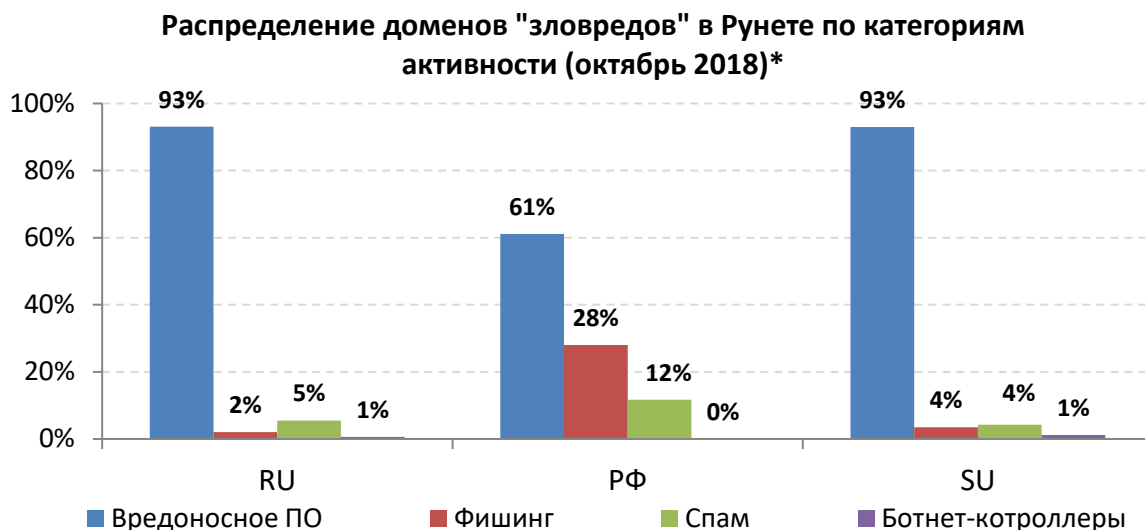
* Учитываются доменные имена второго, третьего и ниже уровней в доменах .RU, .SU и .RF, нежелательная активность которых была подтверждена. Один домен может быть связан с несколькими видами активности одновременно.

На графике ниже представлены детальные данные по числу «плохих» доменов, замеченных в каждой из категорий: вредоносное ПО, фишинг, спам, ботнеты.



* Учитываются доменные имена второго, третьего и ниже уровней в доменах .RU, .SU и .RF, нежелательная активность которых была подтверждена.

Что касается распределения «зловредов» по доменам .RU, .SU и .РФ, то в доменах .RU и .SU среди «зловредов» существенно (93%) преобладают домены, распространяющие вредоносное ПО. В домене .РФ доля «зловредов» с фишингом 28%, при этом наблюдается тенденция к постепенному увеличению доли доменов, распространяющих вредоносное ПО.



* Учитываются доменные имена второго, третьего и ниже уровней в доменах .RU, .SU и .РФ, нежелательная активность которых была подтверждена. Один домен может быть связан с несколькими видами активности одновременно.

<http://нетоскоп.рф>
<http://netoscope.ru>