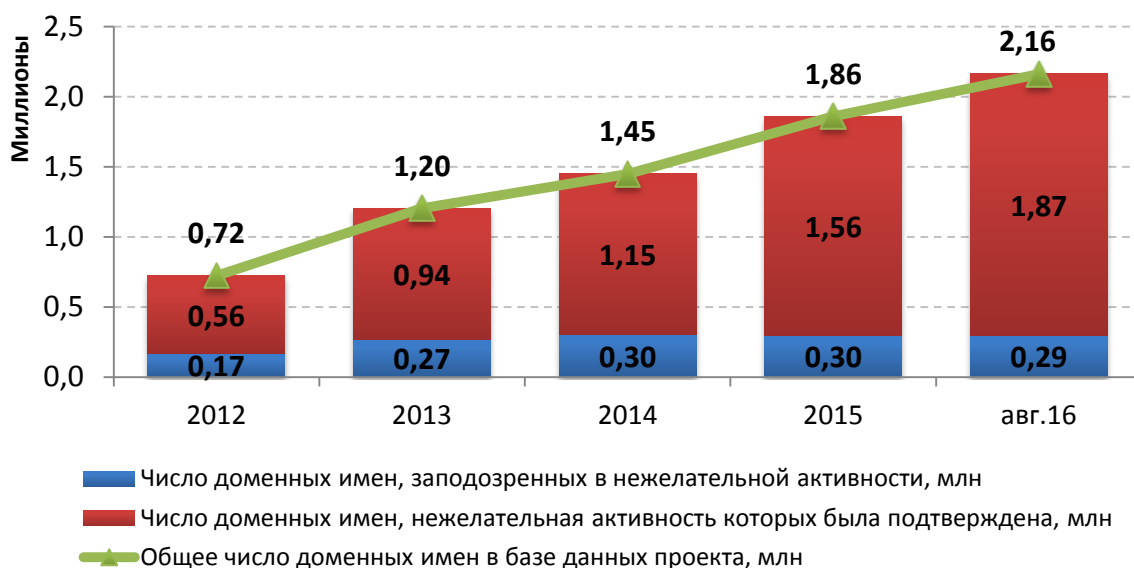


## СТАТИСТИЧЕСКИЙ ОТЧЕТ ПО ПРОЕКТУ НЕТОСКОП

По данным на 31.08.2016

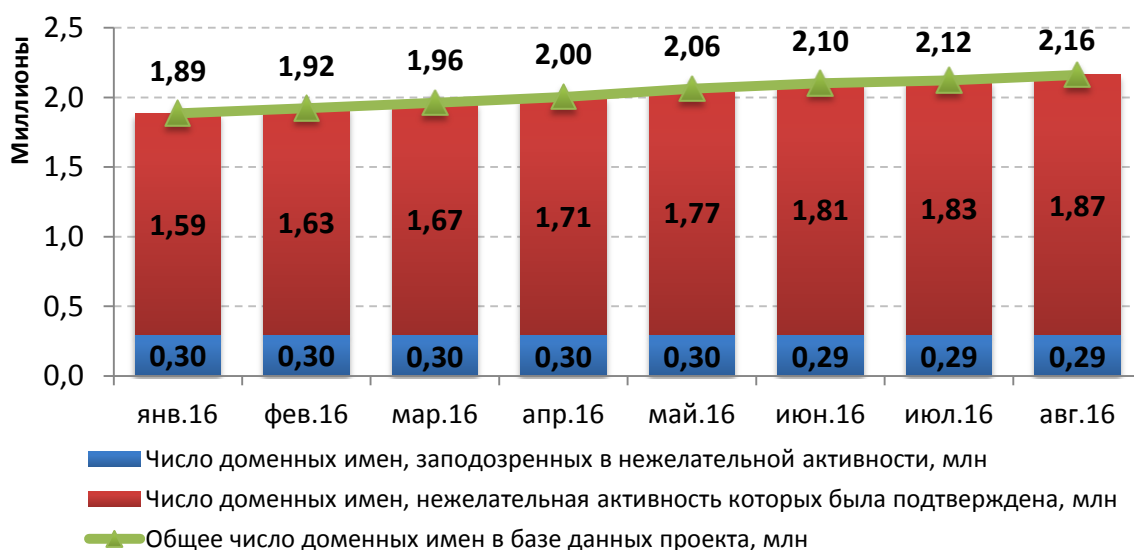
По состоянию на конец августа 2016 года база данных проекта «Нетоскоп» содержала 2 161 319 доменных имени (второго, третьего и ниже уровней), которые хотя бы раз за период с ноября 2012 года по август 2016 года были замечены или заподозрены в нежелательной активности.

Всего записей в базе данных проекта "Нетоскоп" (по годам)\*



\* Учитываются доменные имена второго, третьего и ниже уровней в доменах .RU, .SU и .PF

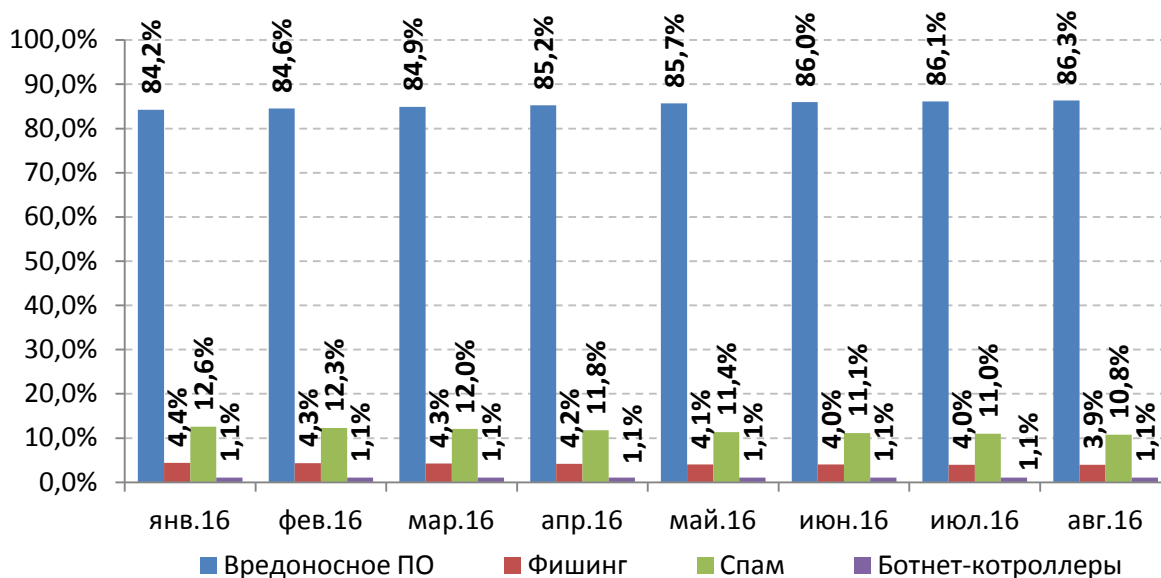
Динамика расширения базы данных проекта "Нетоскоп" в 2016 году  
(по месяцам)\*



\* Учитываются доменные имена второго, третьего и ниже уровней в доменах .RU, .SU и .PF

Наибольшей популярностью у нарушителей пользуется размещение на интернет-сайтах вредоносного кода (86,3% «плохих» доменных имен по состоянию на конец августа 2016 года).

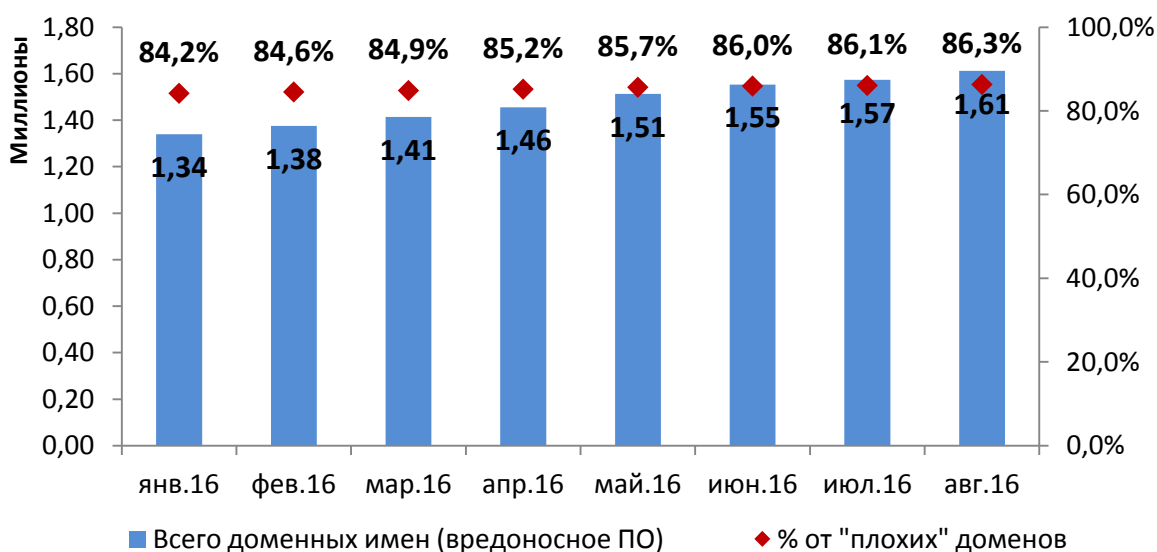
**Распределение "плохих" доменных имен в базе по видам активности (по месяцам)\***



\* Учитываются доменные имена второго, третьего и ниже уровней в доменах .RU, .SU и .RF, нежелательная активность которых была подтверждена. Один домен может быть связан с несколькими видами активности одновременно.

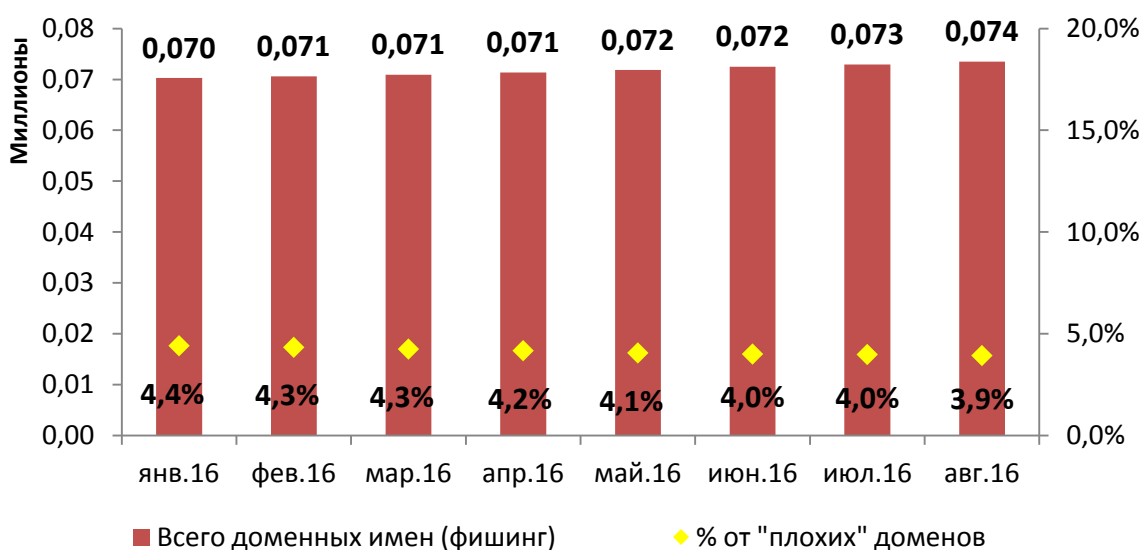
На графиках ниже представлены детальные данные по числу «плохих» доменов, замеченных в каждой из категорий: вредоносное ПО, фишинг, спам, ботнеты.

**Всего записей в базе данных по категории 'Вредоносное ПО' (по месяцам)\***



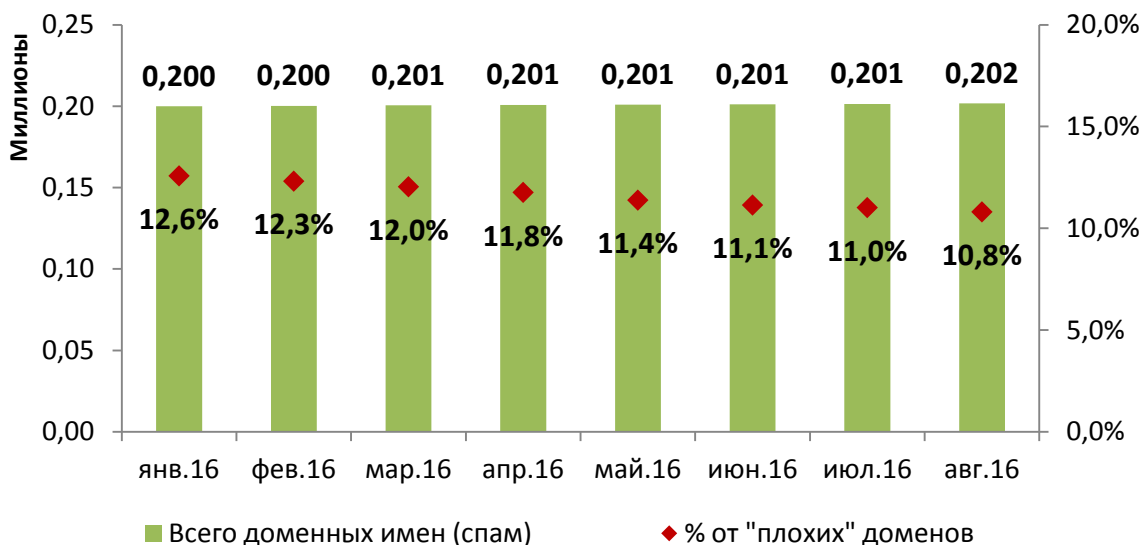
\* Учитываются доменные имена второго, третьего и ниже уровней в доменах .RU, .SU и .RF, нежелательная активность которых была подтверждена

**Всего доменных имен в базе, по категории 'Фишинг' (по месяцам)\***



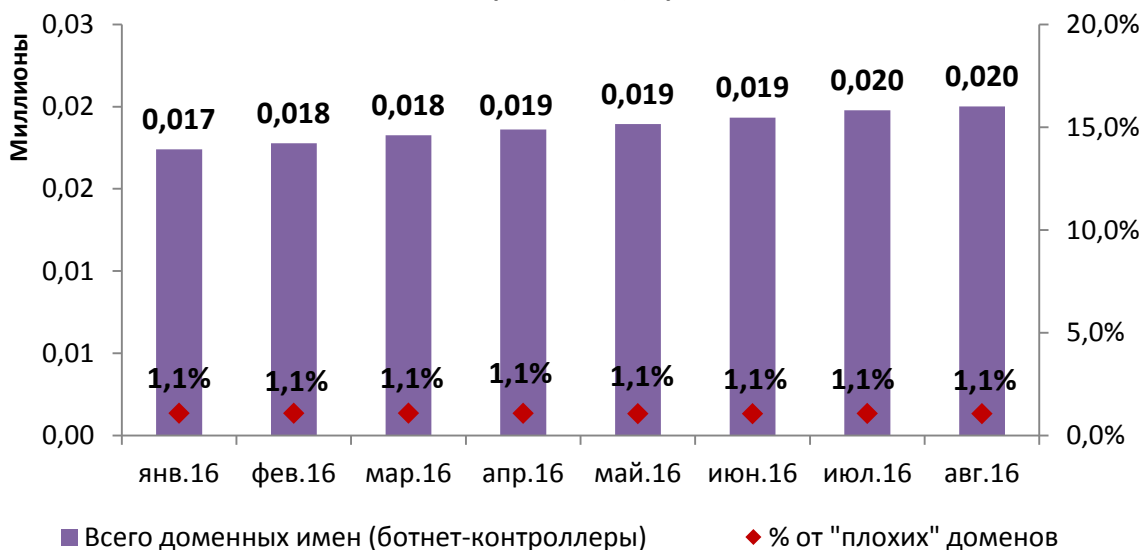
\* Учитываются доменные имена второго, третьего и ниже уровней в доменах .RU, .SU и .RF, нежелательная активность которых была подтверждена

**Всего доменных имен в базе по категории 'Спам' (по месяцам)\***



\* Учитываются доменные имена второго, третьего и ниже уровней в доменах .RU, .SU и .RF, нежелательная активность которых была подтверждена

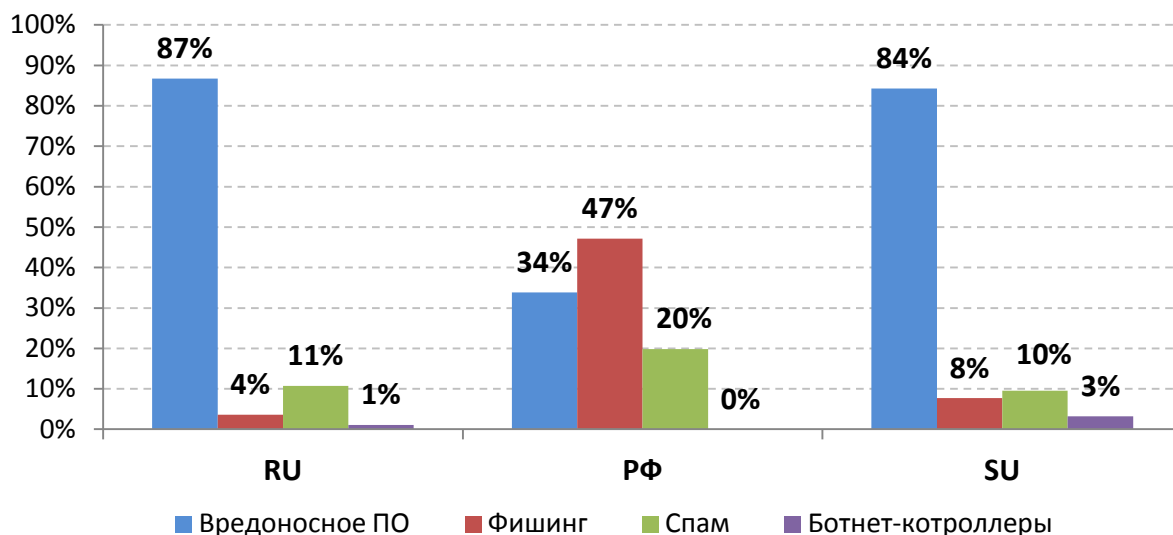
**Всего доменных имен в базе, по категории 'Ботнет-контроллеры' (по месяцам)\***



\* Учитываются доменные имена второго, третьего и ниже уровней в доменах .RU, .SU и .РФ, нежелательная активность которых была подтверждена

Основная масса доменов базы Нетоскопа замечена в распространении вредоносного ПО (malware) – 86,3% по итогам августа 2016. При этом если в доменах .RU и .SU среди “зловредов” преобладают домены, распространяющие вредоносное ПО (87% и 84%, соответственно), то в .РФ относительно высока доля имен, связанных с фишингом (47%).

**Распределение доменов "зловредов" в Рунете по категориям активности (август 2016)\***



\* Учитываются доменные имена второго, третьего и ниже уровней в доменах .RU, .SU и .РФ, нежелательная активность которых была подтверждена. Один домен может быть связан с несколькими видами активности одновременно.

<http://нетоскоп.рф>  
<http://netoscope.ru>