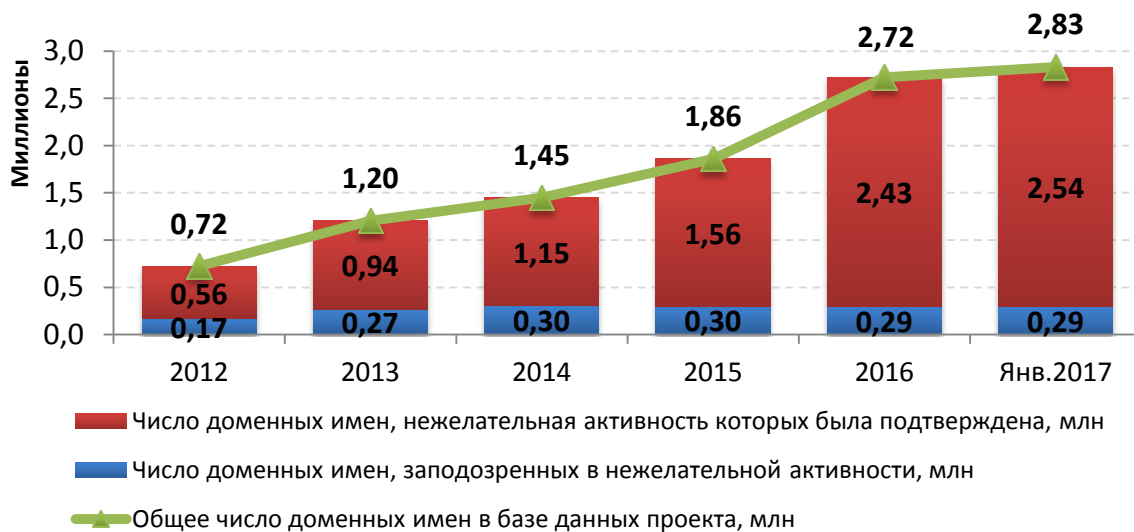


СТАТИСТИЧЕСКИЙ ОТЧЕТ ПО ПРОЕКТУ НЕТОСКОП

По данным на 31.01.2017

По состоянию на конец января 2017 года база данных проекта «Нетоскоп» содержала 2 830 696 доменных имен (второго, третьего и ниже уровней), которые хотя бы раз за период с ноября 2012 года по январь 2017 года были замечены или заподозрены в нежелательной активности.

**Всего записей в базе данных проекта "Нетоскоп"
(по годам)***



* Учитываются доменные имена второго, третьего и ниже уровней в доменах .RU, .SU и .РФ

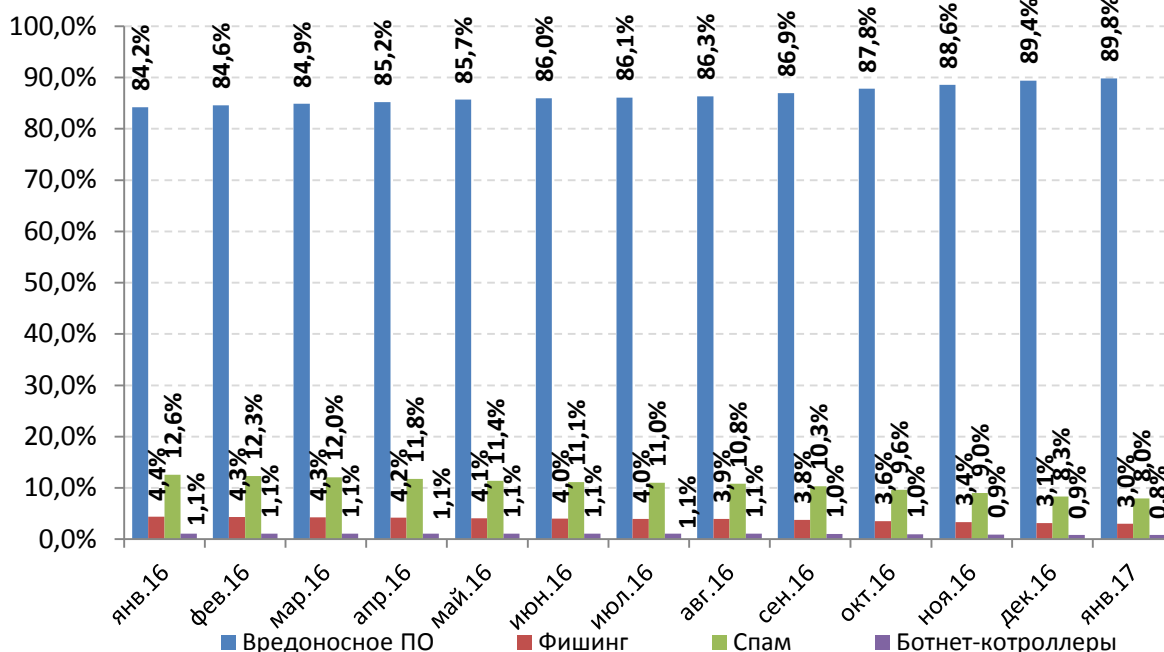
**Динамика расширения базы данных проекта "Нетоскоп"
в 2016 - 2017 году (по месяцам)***



* Учитываются доменные имена второго, третьего и ниже уровней в доменах .RU, .SU и .РФ

Наибольшей популярностью у нарушителей пользуется размещение на интернет-сайтах вредоносного кода (89,8% «плохих» доменных имен по состоянию на конец января 2017 года).

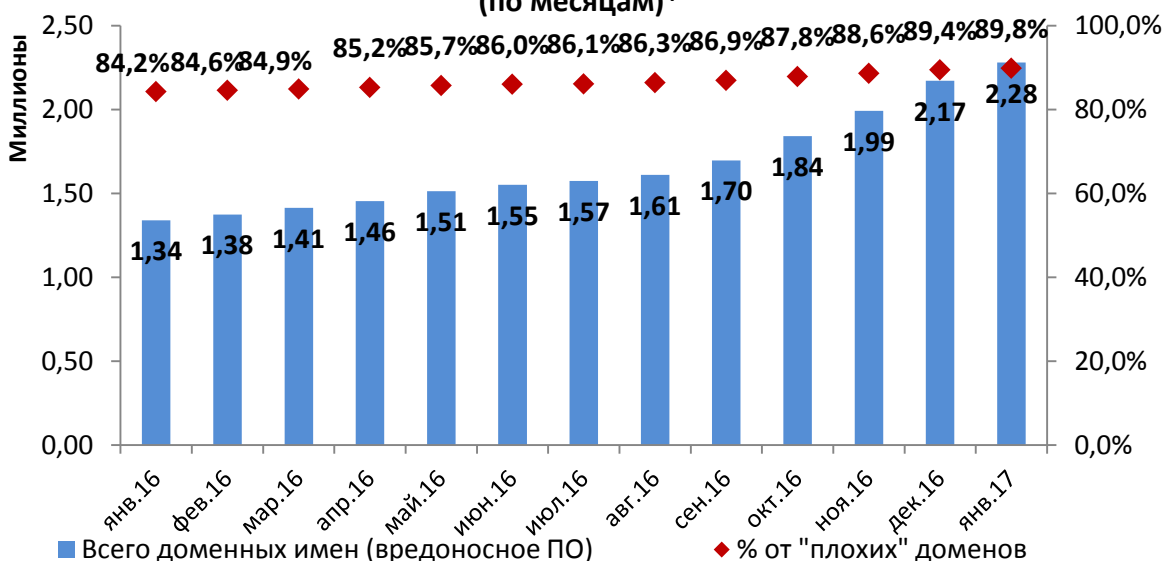
Распределение "плохих" доменных имен в базе по видам активности (по месяцам)*



* Учитываются доменные имена второго, третьего и ниже уровней в доменах .RU, .SU и .RF, нежелательная активность которых была подтверждена. Один домен может быть связан с несколькими видами активности одновременно.

На графиках ниже представлены детальные данные по числу «плохих» доменов, замеченных в каждой из категорий: вредоносное ПО, фишинг, спам, ботнеты.

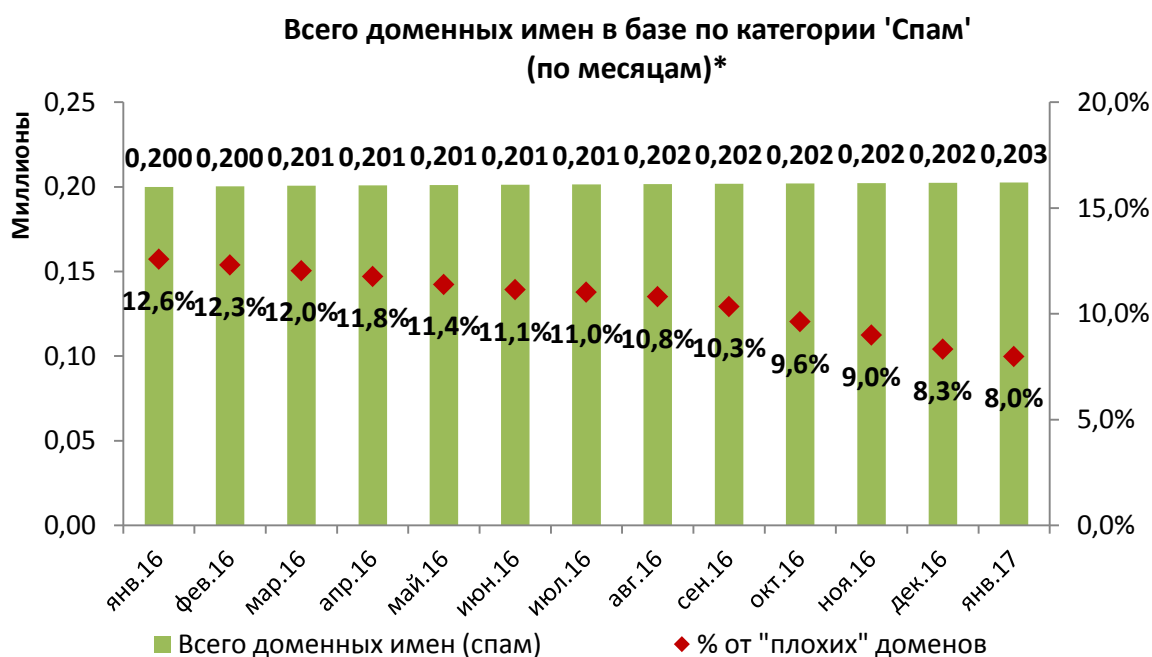
Всего записей в базе данных по категории 'Вредоносное ПО' (по месяцам)*



* Учитываются доменные имена второго, третьего и ниже уровней в доменах .RU, .SU и .RF, нежелательная активность которых была подтверждена

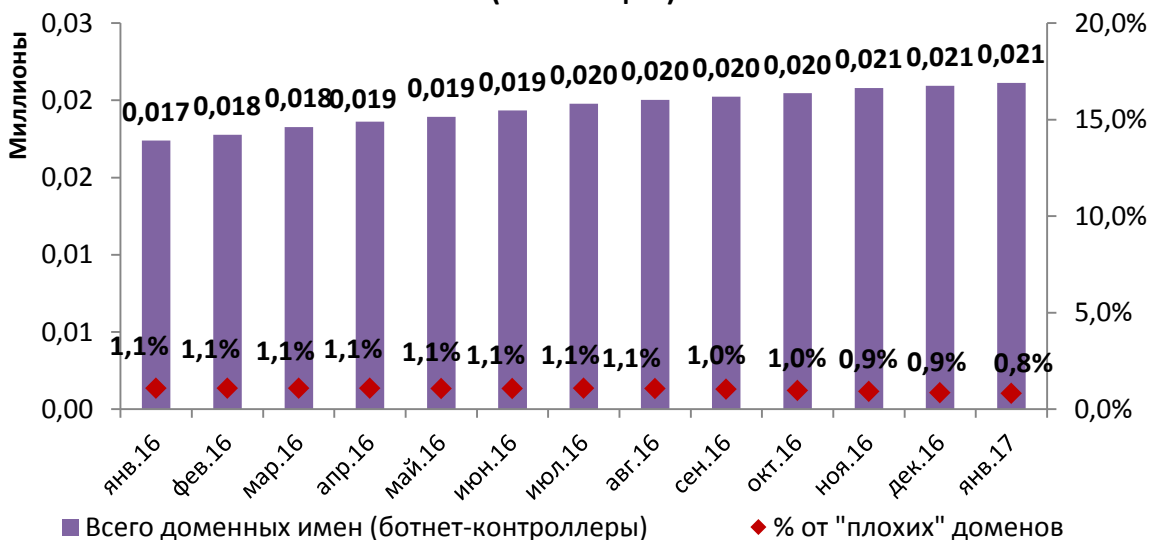


* Учитываются доменные имена второго, третьего и ниже уровней в доменах .RU, .SU и .RF, нежелательная активность которых была подтверждена



* Учитываются доменные имена второго, третьего и ниже уровней в доменах .RU, .SU и .RF, нежелательная активность которых была подтверждена

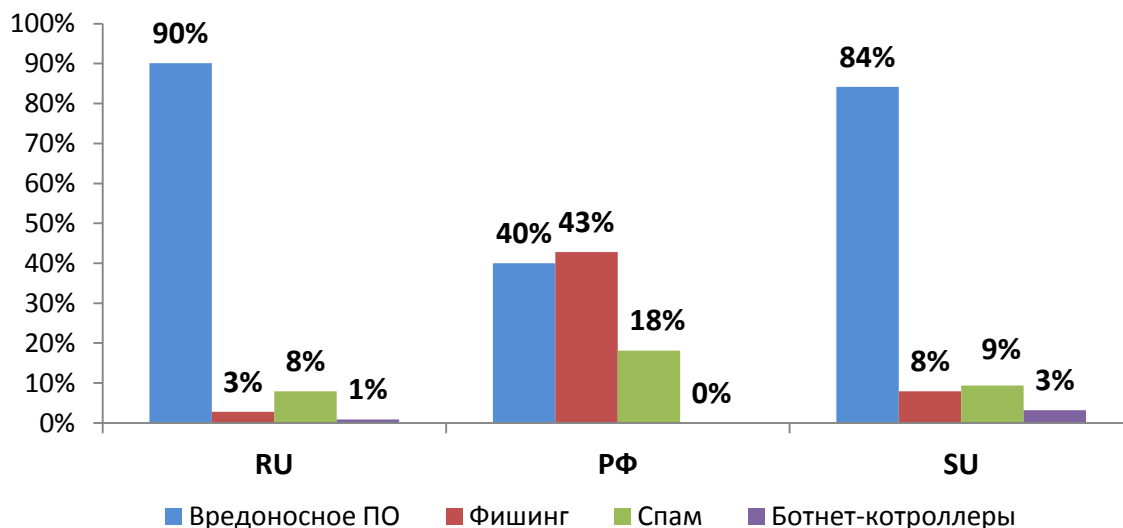
Всего доменных имен в базе, по категории 'Ботнет-контроллеры' (по месяцам)*



* Учитываются доменные имена второго, третьего и ниже уровней в доменах .RU, .SU и .РФ, нежелательная активность которых была подтверждена

Основная масса доменов базы Нетоскопа замечена в распространении вредоносного ПО (malware) – 89,8% по итогам января 2017. При этом если в доменах .RU и .SU среди “зловредов” преобладают домены, распространяющие вредоносное ПО (90% и 84%, соответственно), то в .РФ относительно высока доля имен, связанных с фишингом (43%).

Распределение доменов "зловредов" в Рунете по категориям активности (январь 2017)*



* Учитываются доменные имена второго, третьего и ниже уровней в доменах .RU, .SU и .РФ, нежелательная активность которых была подтверждена. Один домен может быть связан с несколькими видами активности одновременно.

<http://нетоскоп.рф>
<http://netoscope.ru>